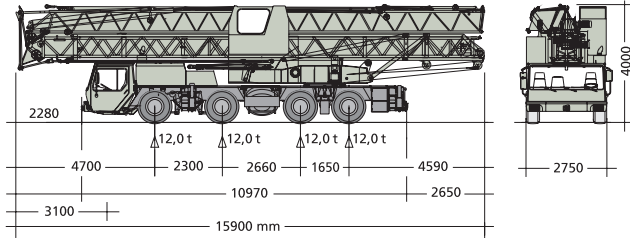
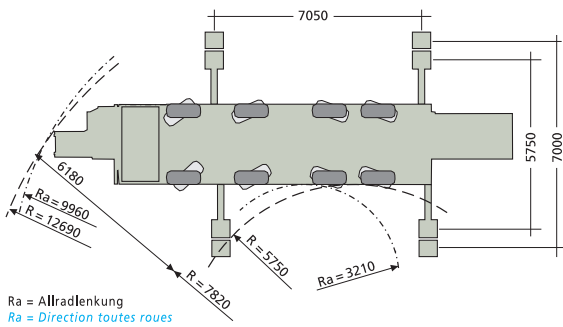


<b>LIEBHERR MK 80</b>		<b>Nr. 311</b>	
max. 28,0 m	4 x 12 t = 48 t	8 x 6	
max. 48,1 m	80 km/h	8 x 8	

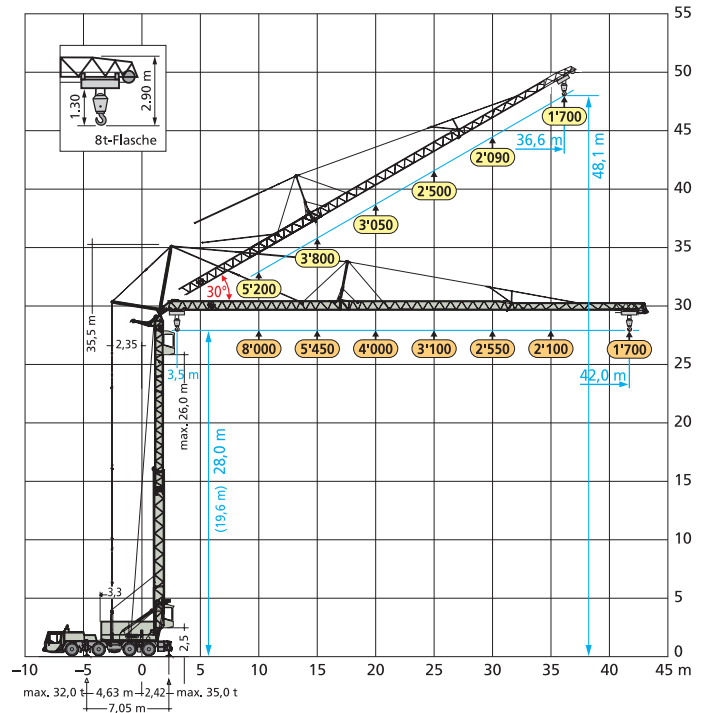


mit Funkfernsteuerung  
avec télécommande



Ra = Allradlenkung  
Ra = Direction toutes roues

Traglasten [kg] – MK 80 Forces de levage [kg]	360°	DIN ISO	7,0 m
--	------	---------	-------



Emil Egger AG • Schwergut-Logistik • Tel. 0848 800 110

Traglasten [kg] – MK 80 Forces de levage [kg]	7,0 m		5,75 m	
	42,0	36,6	42,0	36,6
0°	30°	0°	30°	
3,5	8'000 kg	6'000 kg	8'000 kg	6'000 kg
8,0	8'000	6'000	8'000	6'000
10,0	8'000	5'200	7'400	4'800
12,0	6'870	4'580	5'900	4'100
14,0	5'850	4'080	4'900	3'500
16,0	5'080	3'680	4'150	3'100
18,0	4'480	3'340	3'600	2'700
20,0	4'000	3'050	3'150	2'450
22,0	3'600	2'800	2'800	2'200
24,0	3'270	2'590	2'500	2'000
26,0	2'990	2'400	2'250	1'800
28,0	2'750	2'240	2'080	1'680
30,0	2'550	2'090	1'900	1'550
32,0	2'360	1'960	1'700	1'400
34,0	2'190	1'840	1'600	1'300
36,0	2'050	1'700	1'500	1'200
38,0	1'920		1'400	
40,0	1'810		1'300	
42,0	1'700		1'200	

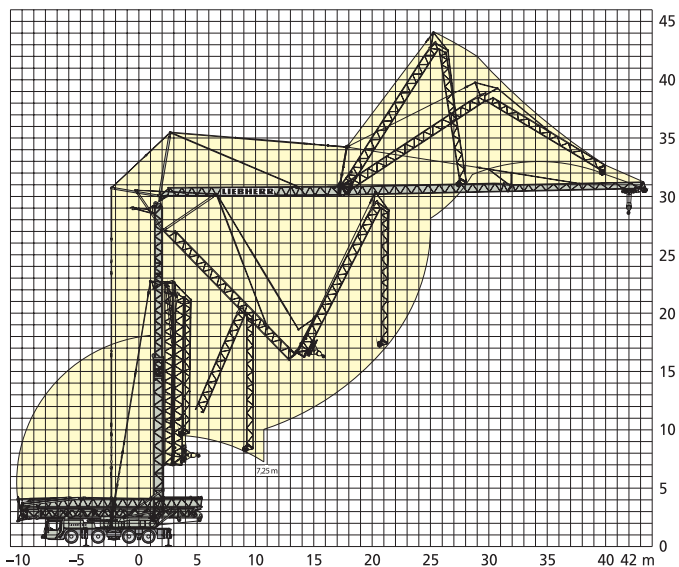


Emil Egger AG • Schwergut-Logistik • Tel. 0848 800 110

## LIEBHERR MK 80 Aufstelltdiagramm / Installation

Der MK 80 verbindet die Vorteile eines stationären Baukrans mit der Mobilität eines Pneuokrans:

- schnell auf-/abgebaut = hohe Mobilität
- Ausladung bis 42 m
- geringer Platzbedarf, nahe an Häuserkanten
- Hakenhöhe bis 48 m
- Einmannbedienung mit Fernsteuerung
- Tragkraft bis 8 t



La grue MK 80 apporte tous les avantages d'une grue à tour fixe avec la mobilité d'une grue sur pneus:

- Montage - démontage rapide = mobilité
- Rayon d'action jusqu'à 42 m
- Place restreinte - près de la façade
- Hauteur sous crochet - 48 m
- Conduite par un seul homme avec télécom.
- Forces de levage jusqu'à 8 t

